





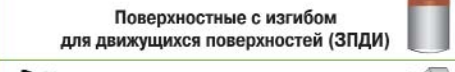
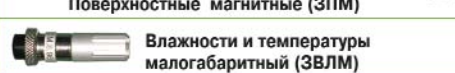








ВИДЫ ПОДКЛЮЧАЕМЫХ ЗОНДОВ:

Внешний вид зондов	Обозначение зондов	Длина L, мм	Диапазон измер. температуры или влажности	Быстродействие, сек	Измеряемая среда	TK - 5.04	TK-5.06	TK - 5.08 TK - 5.09 TK - 5.11
 Погружаемые (ЗПГ)	ЗПГ.150 ЗПГ.300 ЗПГ.500	150 300 500	-40...+200 °C -40...+300 °C -40...+600 °C	6	жидкая	+	+	+
 Погружаемые усиленные (ЗПГУ)	ЗПГУ.150 ЗПГУ.300 ЗПГУ.500 ЗПГУ.1000 ЗПГУ.1500	150 300 500 1000 1500	-40...+200 °C -40...+300 °C -40...+600 °C -40...+600 °C -40...+600 °C	6	жидкая, вязкая, сыпучая	+	+	+
 Погружаемые высокотемпературные (ЗПГВ)	ЗПГВ	2500	+600...+1800 °C	3	расплав металлов	-	-	+
 Воздушные (ЗВ)	ЗВ.150 ЗВ.500 ЗВ.1000	150 300 1000	-40...+200 °C -40...+600 °C -40...+600 °C	6	воздушная, газовая	+	+	+
 Поверхностные (ЗПВ)	ЗПВ.150 ЗПВ.300 ЗПВ.500 ЗПВ.1000	150 300 500 1000	-20...+250 °C	6	твердая поверхность	+	+	+
 Поверхностные с изгибом (ЗПИ)	ЗПИ.300 ЗПИ.500	300 500	-20...+250 °C	6	твердая труднодоступная поверхность	+	+	+
 Поверхностные с изгибом для движущихся поверхностей (ЗПДИ)	ЗПДИ.300 ЗПДИ.500	300 500	-20...+250 °C	6	движущаяся твердая поверхность	+	-	-
 Поверхностные магнитные (ЗПМ)	ЗПМ		-20...+80 °C	10	металлическая поверхность	+	+	+
 Влажности и температуры малогабаритный (ЗВЛМ)	ЗВЛМ	встраиваемый	0...100% -20...+50°C	20	воздушная, газовая	-	+	+
 Влажности и температуры (ЗВЛ)	ЗВЛ.150 ЗВЛ.500 ЗВЛ.1000	150 500 1000	0...100% -20...+85°C	20	воздушная, газовая	-	+	+
 Тепловой нагрузки среды	ЗТНС	150	-20...+100 °C	20	воздушная, газовая	-	+	+
 Для подключения внешней термопары	ЗВТ*	*	-100...+1800 °C		термопары типа ХА (К), ХК (L), ПП (R), ПП (S), ПР (В)	-	+	+
 Погружаемые	ЗПГН	до 20 метров	-40... +200 °C	6	жидкость	+	+	+
 Погружаемые	ЗПГТ	до 20 метров	-40... +200 °C	6	жидкость, тяжелые фракции нефти	+	+	+